



# Volume van de activiteit naargelang de conventionering van de logopedist

2<sup>de</sup> semester 2022

# Inhoud

## 1. Inleiding

## 2. Resultaten

- a. Toetreding tot de conventie bij “actieve” logopedisten
- b. Prestaties naargelang de conventionering – geografische verschillen
- c. Volume van de activiteit naargelang het type activiteit (pathologie, plaats en duur van de prestatie)
- d. Volume van de activiteit naargelang de eigenschappen van de patiënt

## 3. Belangrijkste vaststellingen



# 1. Inleiding

# Conventionering van logopedisten

Gecoördineerde wet van 14 juli 1994

- Op nationaal niveau is de drempelwaarde hiervoor vastgelegd op **60%.**
- Het terugbetaalde bedrag wordt met max. 25% verminderd bij logopedisten die niet toetreden tot de conventie(\*)
- Als dit quorum niet werd behaald, wordt het aantal individuele toetredingen per streek vastgesteld.

(\*) Er is een bescherming voor patiënten die recht hebben op de verhoogde tegemoetkoming, waar dit verhoogde remgeld niet aangerekend mag worden.

# Gevolgen van toetreding tot de conventie

De logopedist die toetreedt tot de conventie:

- past de geconventioneerde tarieven toe, behoudens een uitzonderlijke situatie;
- geniet van het sociaal statuut:
  - activiteit > 900 prestaties (OF 15.750 R-waarden) => 1.317 euro (2022);
  - activiteit > 2.000 prestaties (OF 35.000 R-waarden) => 2.716 euro (2022).

# Context

Op 16/5/2022 wordt de conventie 2022-2023 aangenomen door het Verzekeringscomité.

Het quorum van 60% aansluiting wordt niet bereikt.

Gevolg: de regel waarbij het terugbetaalde bedrag wordt verminderd met 25% is niet van toepassing.

# Doelstelling

Objectivering van de situatie en recente ontwikkelingen.

Volume van de activiteit naargelang de conventie:

- evaluatie van het risico om geconfronteerd te worden met ereloonsupplementen;
- analyse van het aantal prestaties (ereloonsupplementen buiten beschouwing gelaten).

# Methodologie

- Gegevens: gezondheidszorgprestaties van artikel 36 van de RIZIV-nomenclatuur. Prestaties buiten artikel 36 worden niet meegeteld.
- Periode: prestaties van 1 juli 2022 t.e.m. 31 december 2022.
- Een logopedist wordt beschouwd als “actief” indien hij of zij in heel 2022 minstens 250 prestaties heeft geattesteerd.
- Het conventioneeringsstatuut van de logopedist wordt bepaald aan de hand van het statuut op de datum van de laatste prestatie van 2022.



# Methodologie – gegevens 2022

Totaal aantal logopedisten (bron: Riziv)	11.841
Aantal logopedisten met minstens 1 contact	6.804
Aantal logopedisten met $\geq 250$ contacten / jaar = "actieve"	<b>5.145</b>
<b>% "actieve logopedisten"</b>	<b>43%</b>
Totaal aantal prestaties	5.477.528
Aantal prestaties bij een "actieve" logopedist	5.282.043
<b>% prestaties bij een "actieve" logopedist</b>	<b>96%</b>

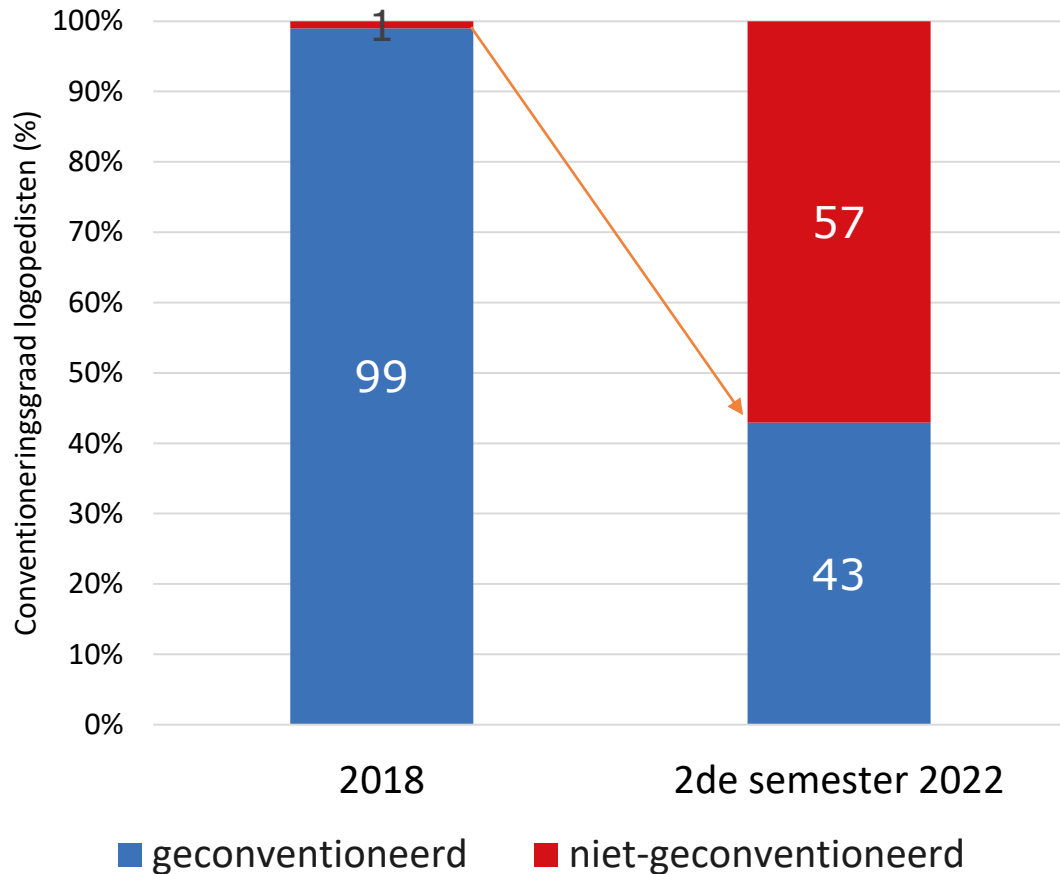
Minder dan de helft van de logopedisten hebben een activiteit boven 250 verstrekkingen per jaar.



## 2. Resultaten

a. Toetreding tot de conventie bij “actieve” logopedisten

# Evolutie van de conventioneeringsgraad van “actieve” logopedisten

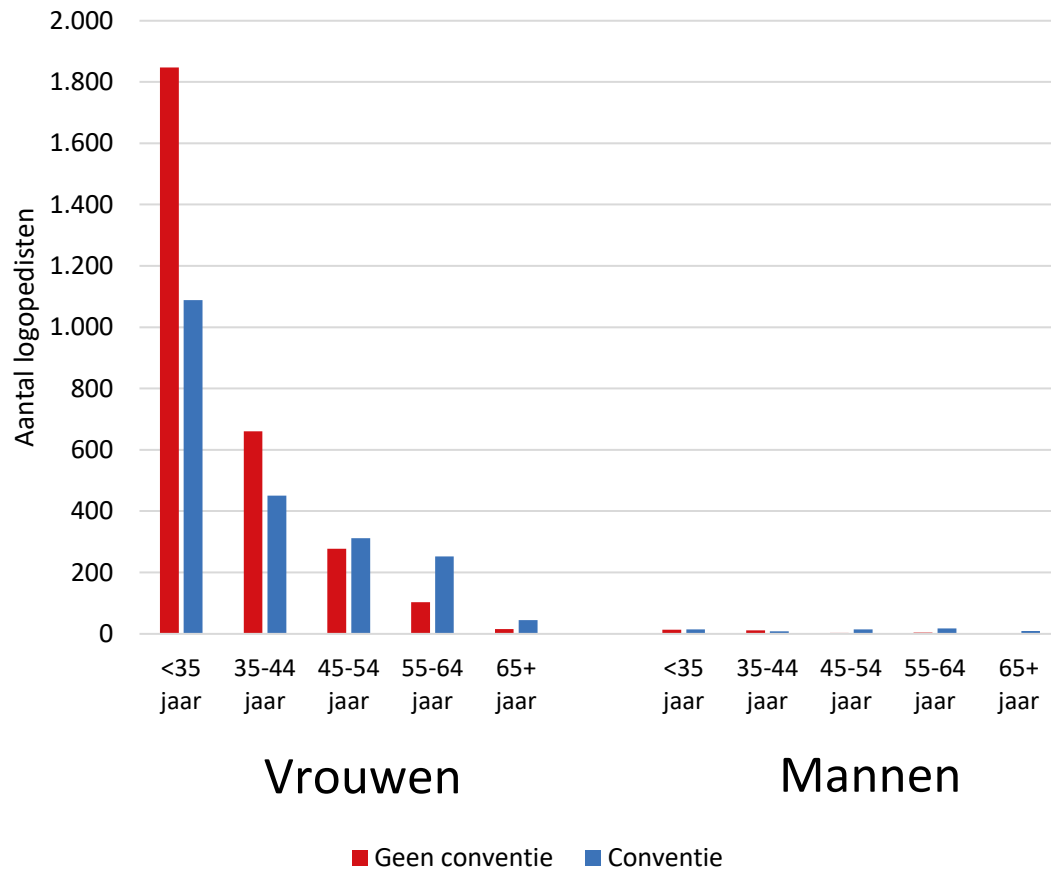


Officieel percentage toegetreden tot de conventie (bron: RIZIV):

- 2018-2019: 98,82%
- 2020-2021 : 99,24%
- 5/9/2022: 40,49%

Conventioneeringsgraad “actieve” zorgverstrekkers (bron: IMA):  
2<sup>de</sup> semester 2022: valt terug tot **43%**

# Conventionering naargelang leeftijd en geslacht van logopedist in 2022 (2<sup>de</sup> semester 2022)



Meer dan 98% van logopedisten zijn vrouwen.

Meer dan de helft van de logopedisten is een vrouw jonger dan 35 jaar.

De conventioneringsgraad ligt lager (37%) bij vrouwen < 35 jaar.

De conventioneringsgraad stijgt met de leeftijd.

# Conventioneringsgraad van “actieve” logopedisten naargelang het aantal prestaties in 2<sup>de</sup> semester 2022

Aantal prestaties in 2022	% conventionering 2 <sup>de</sup> semester 2022
Kwartiel 1 (1 – 220 prestaties)	40%
Kwartiel 2 (220 – 378)	37%
Kwartiel 3 (378 – 576)	41%
Kwartiel 4 (576 – 2.216)	53%



## 2. Resultaten

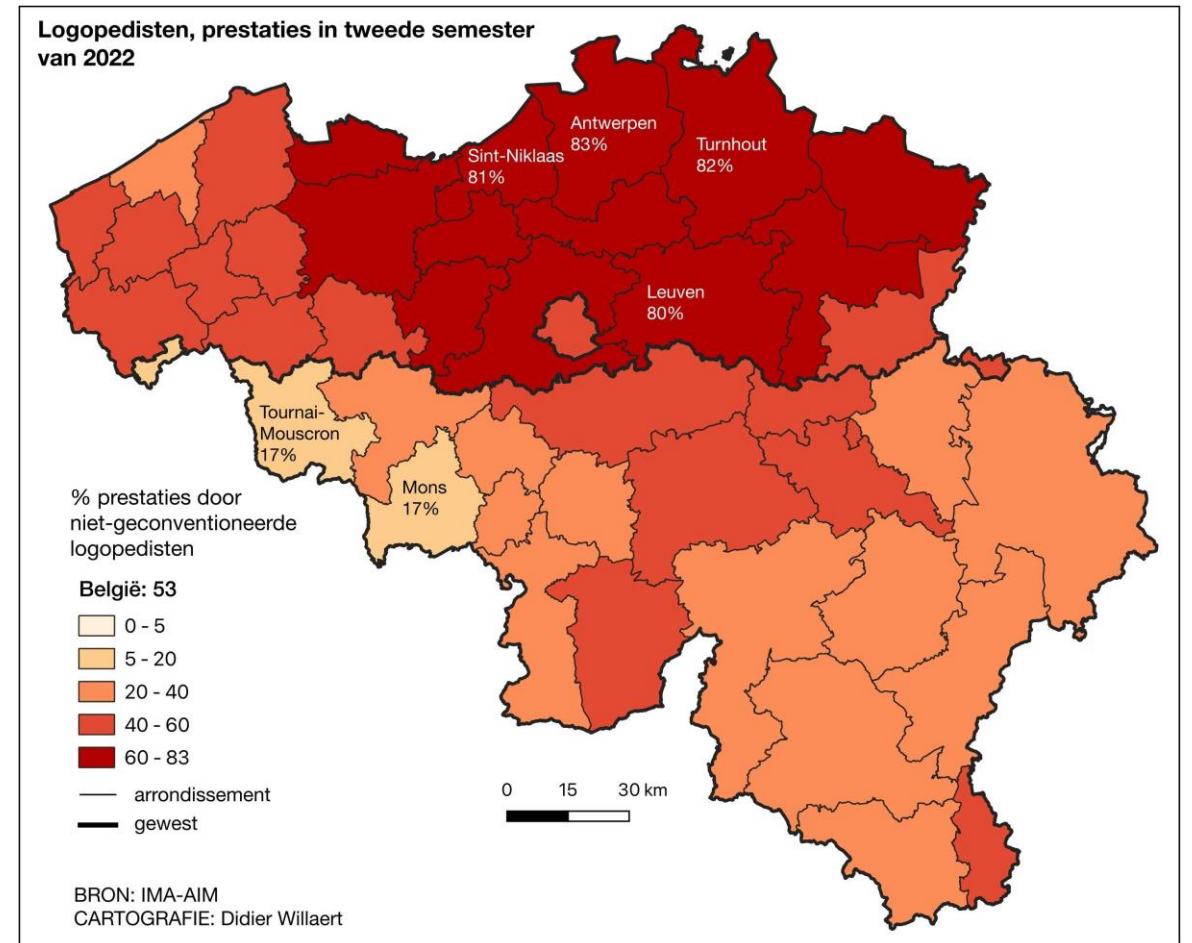
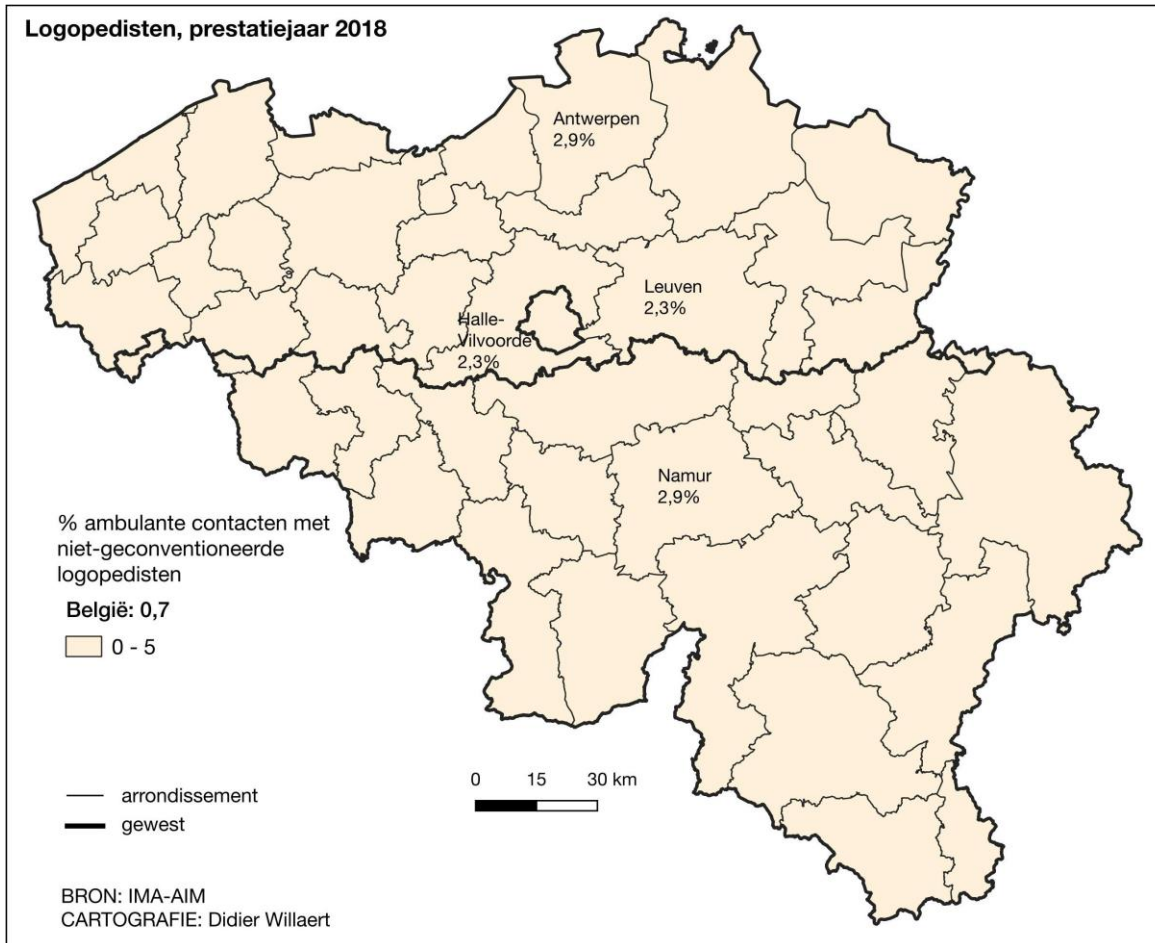
b. Prestaties naargelang de conventionering – geografische verschillen

# Vergelijking conventioneringsgraad van de logopedisten met de prestaties: evolutie 2022

	<b>2018</b>	<b>2<sup>de</sup> semester 2022</b>
"Actieve" logopedisten	99,0%	43,0%
Prestaties uitgevoerd door "actieve" logopedisten	99,3%	47,2%

De conventioneringsgraad van de actieve logopedisten en het percentage van de prestaties uitgevoerd door actieve logopedisten lag historisch dicht bij de 100%, maar dit is drastisch gedaald in de loop van 2022

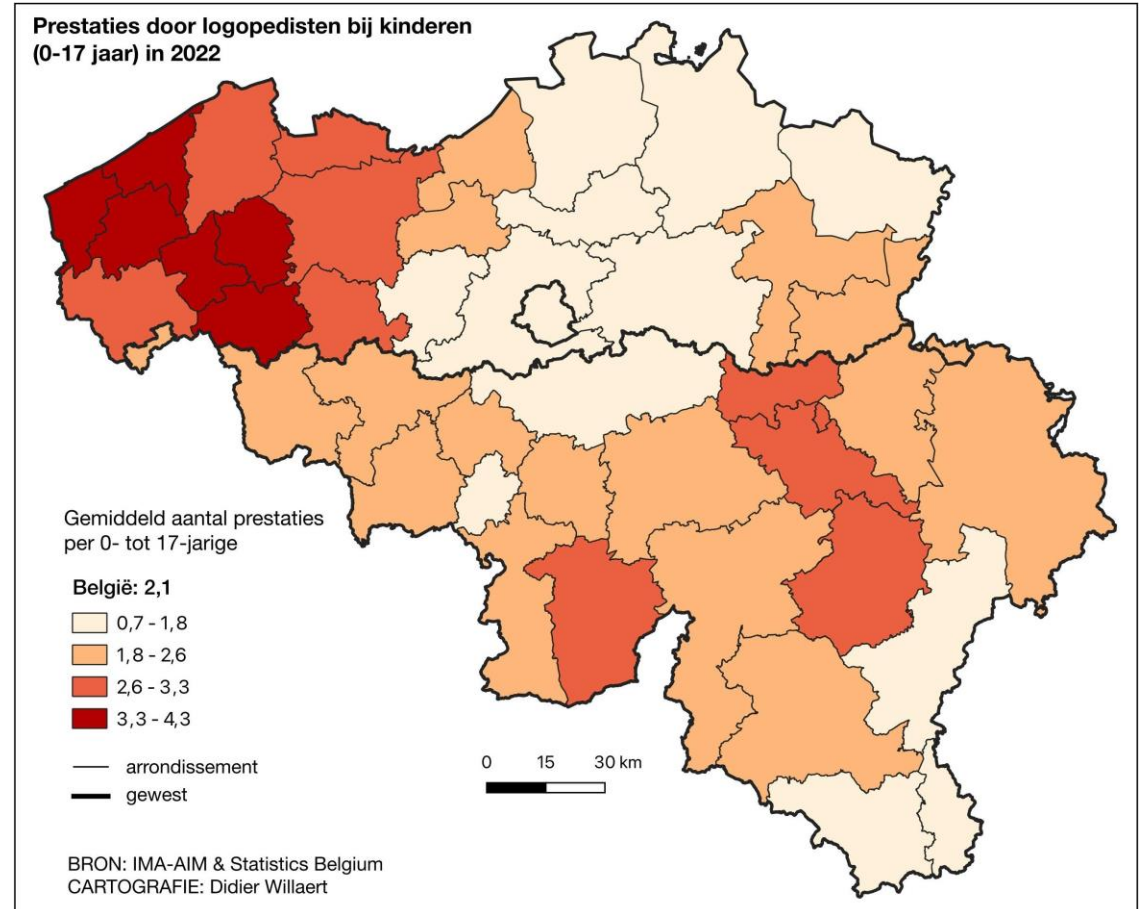
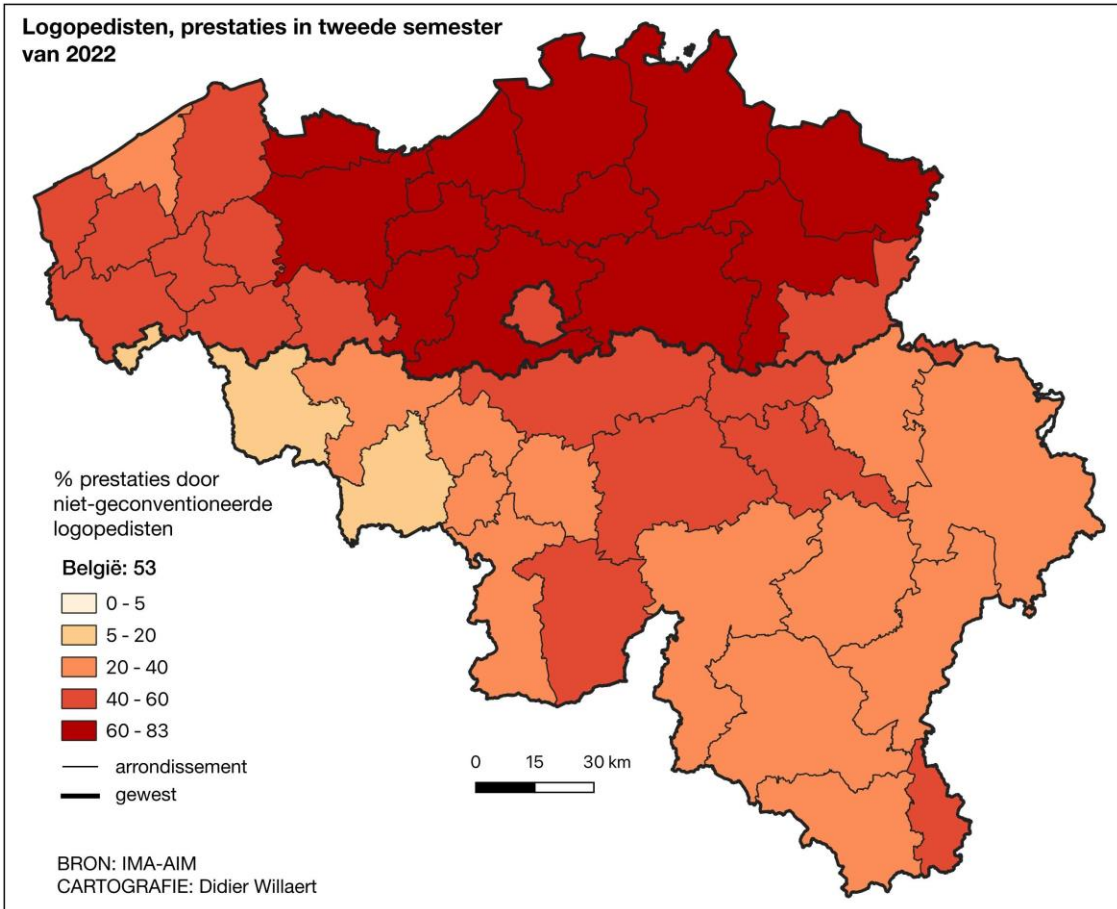
# Evolutie van het percentage niet-geconventioneerde prestaties per arrondissement (domicilie patiënt)





## % niet-geconventioneerde prestaties (2<sup>de</sup> semester 2022)

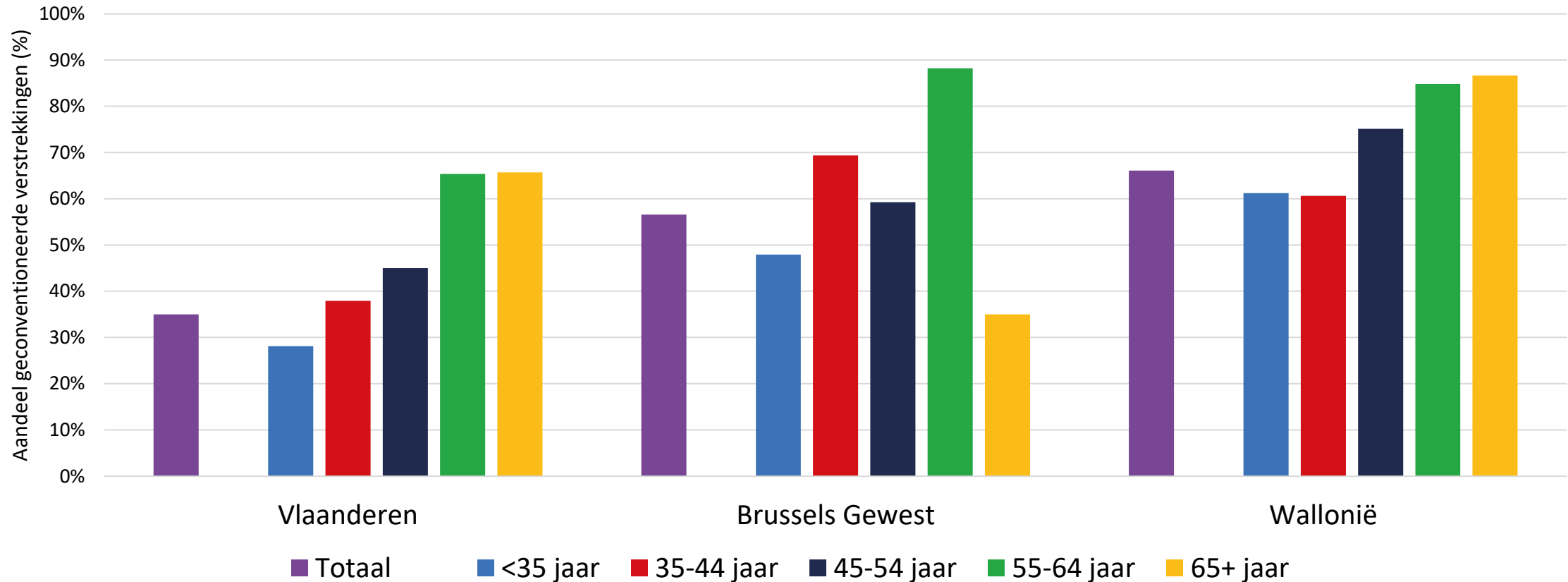
## Aantal logopedie-prestaties per aantal inwoners < 18 jaar



## Evolutie aantal logopedie-prestaties per aantal inwoners < 18 jaar

Provincie	2018	2022
Brussel	1,29	1,28
Antwerpen	1,39	1,44
Vlaams-Brabant	1,62	1,50
Waals-Brabant	1,75	1,78
Luxemburg	1,80	1,93
Limburg	2,28	2,14
Henegouwen	2,18	2,27
Namen	2,32	2,38
Luik	2,61	2,44
Oost-Vlaanderen	2,48	2,46
West-Vlaanderen	3,61	3,67
België	2,08	2,07

# % prestaties uitgevoerd door geconventioneerde logopedisten, naargelang het gewest(\*) en leeftijd van de logopedist (2<sup>de</sup> semester 2022)



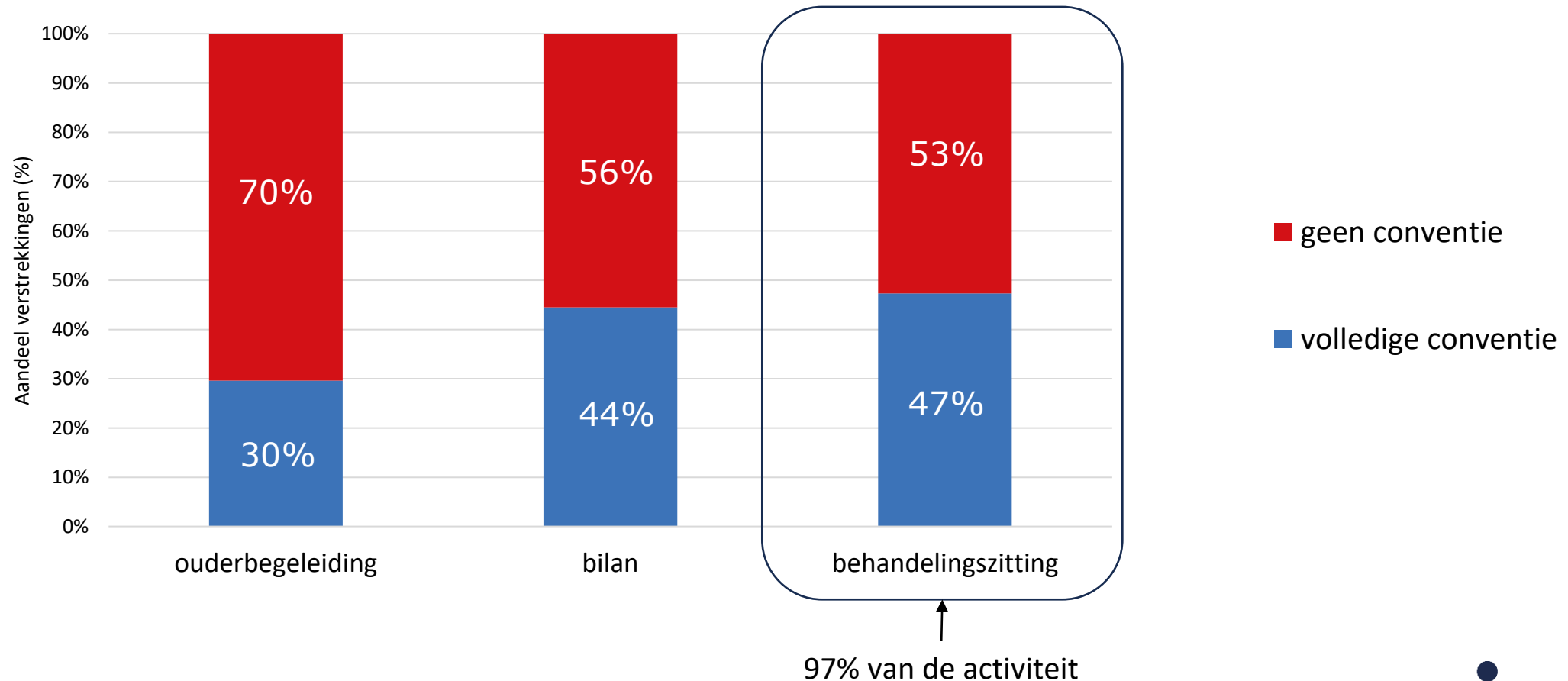
(\*) Gewest wordt bepaald op basis van domicilie patiënt



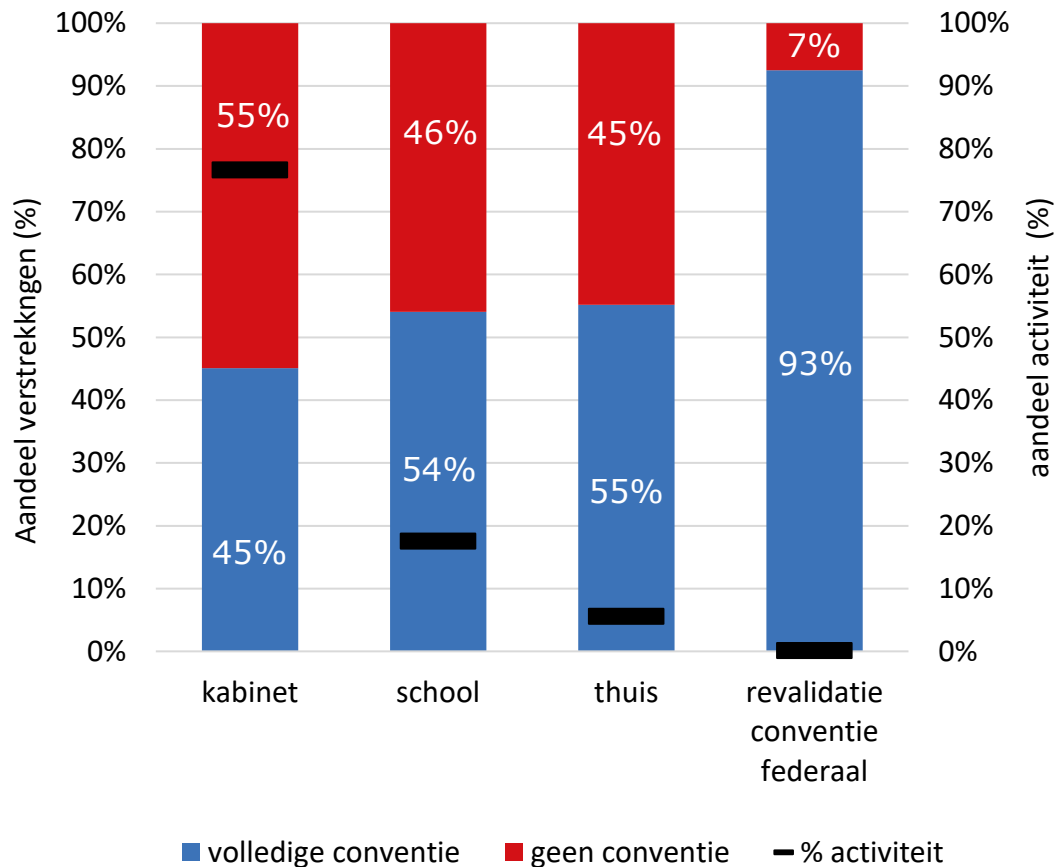
## 2. Resultaten

c. Volume van de activiteit naargelang het type activiteit (pathologie, plaats en duur van de prestatie) – 2<sup>de</sup> semester 2022

# Aandeel geconventioneerde prestaties naargelang het type prestatie



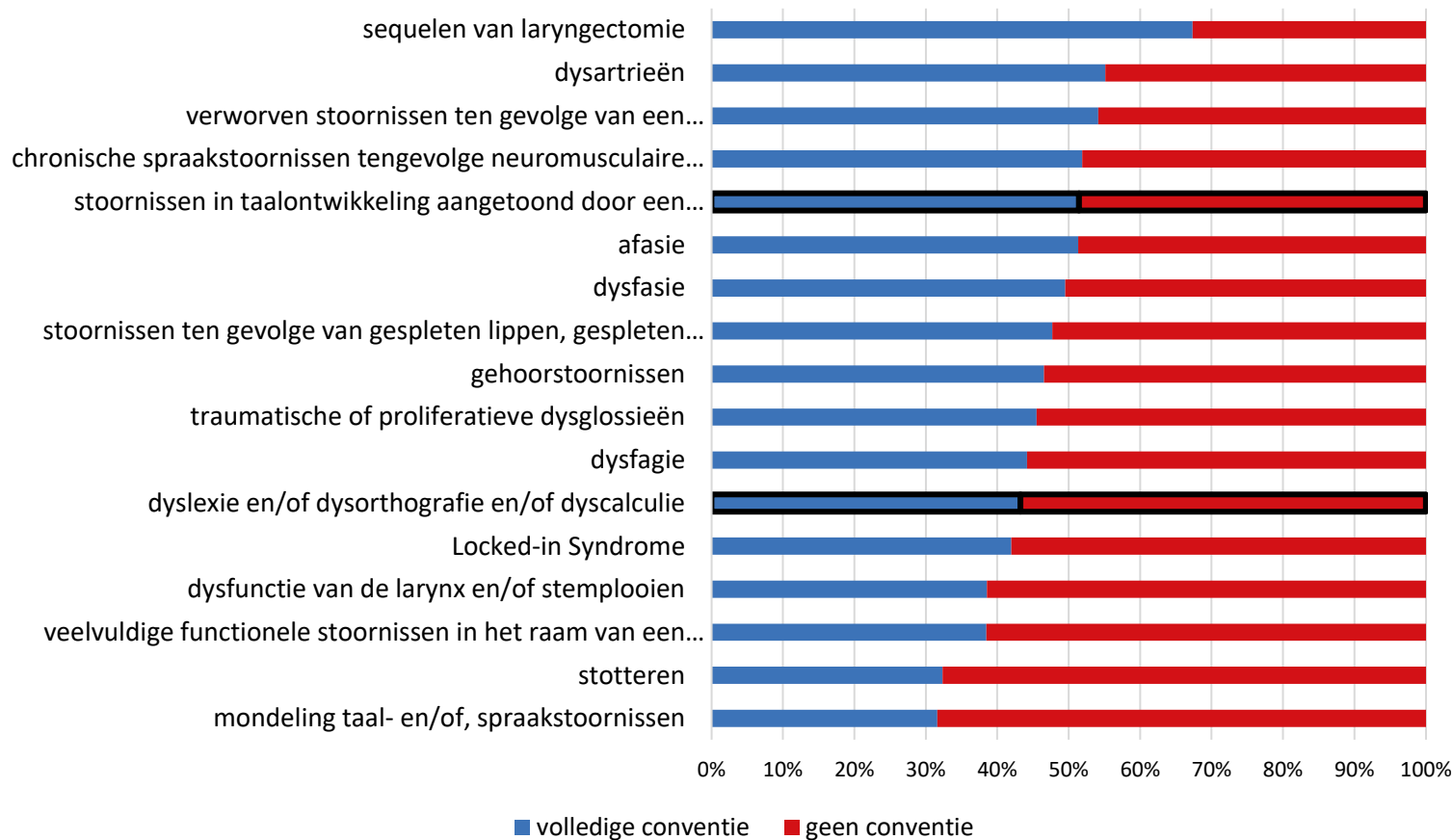
# Aandeel geconventioneerde prestaties naargelang de locatie van de prestatie



Het aandeel geconventioneerde prestaties is minder dan 60%, behalve voor prestaties in het kader van de federale revalidatieovereenkomsten (die slechts betrekking hebben op een miniem deel van de activiteiten in logopedie).

Meer dan 75% van de activiteiten gaan door in het kabinet.

# Aandeel geconventioneerde prestaties naargelang de aandoening



Taalstoornissen en dyslexie, dysorthografie en dyscalculie betreffen meer dan 80% van de prestaties.

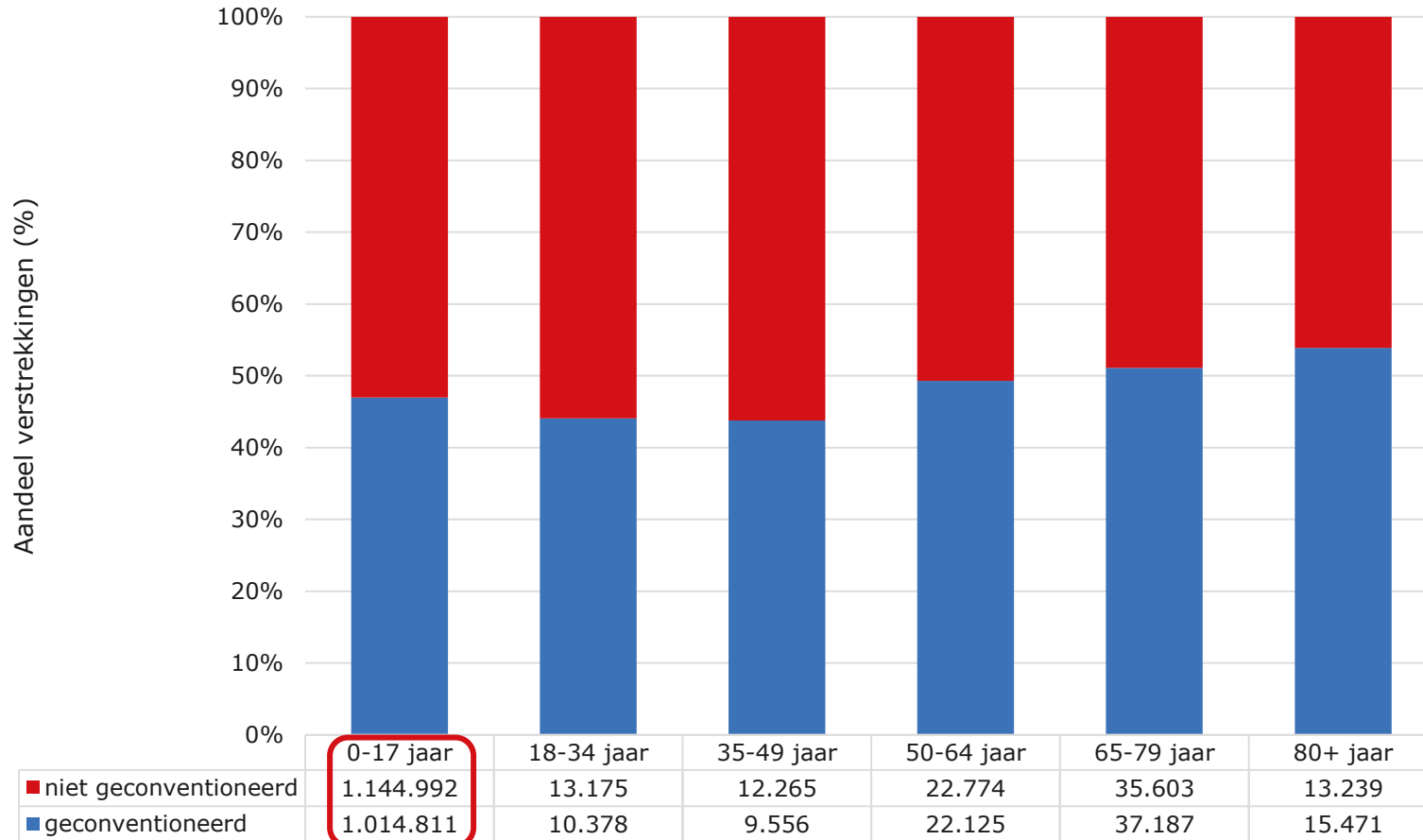


## 2. Resultaten

- d. Volume van de activiteit naargelang de eigenschappen van de patiënt
  - 2<sup>de</sup> semester 2022



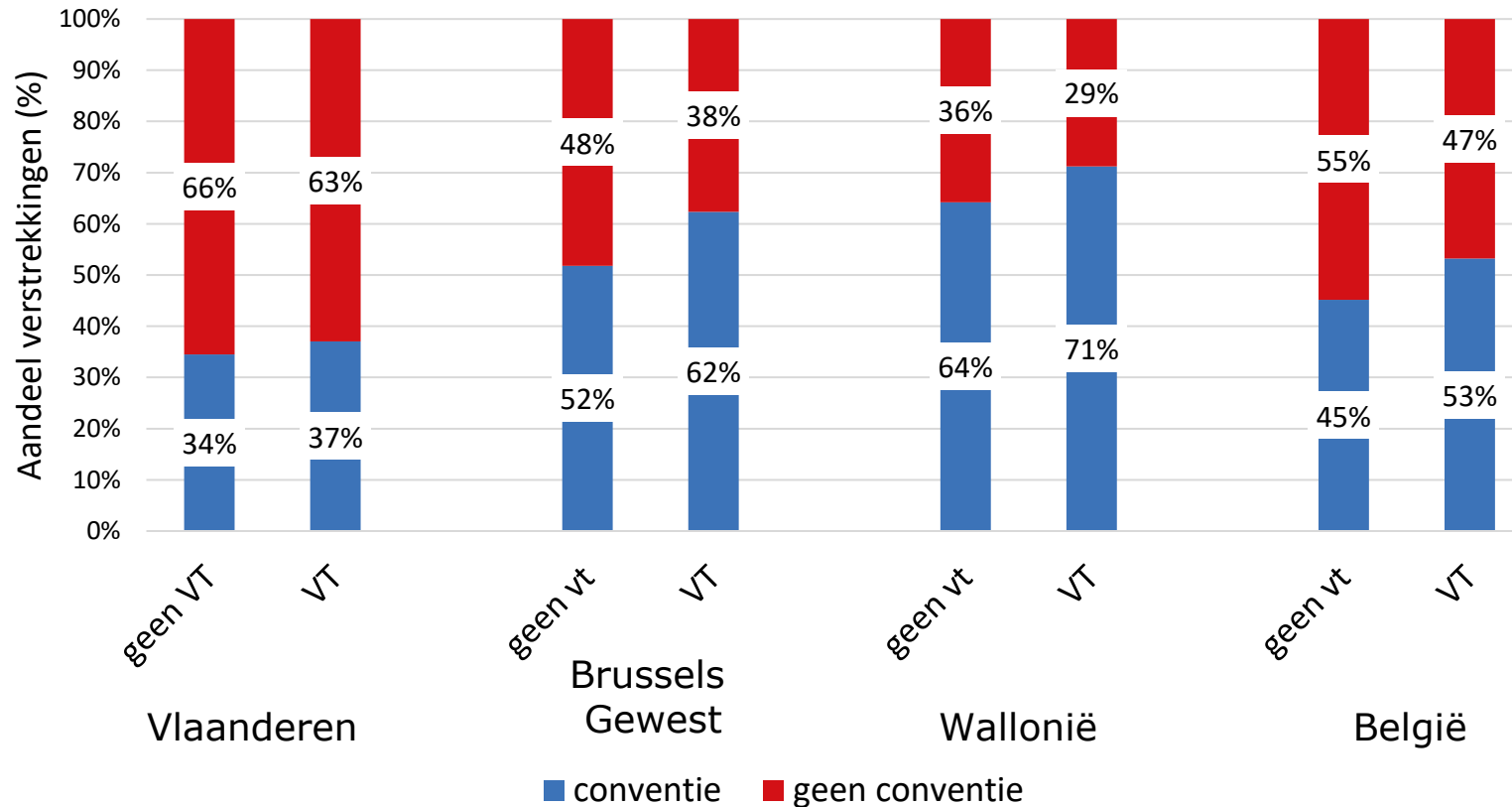
# Volume van de activiteit naargelang de leeftijd van de patiënt



Bij patiënten van alle leeftijdscategorieën is er een verhoogd aandeel van niet-geconventioneerde prestaties.

0-17 jaar = 92% van de activiteiten bij logopedie

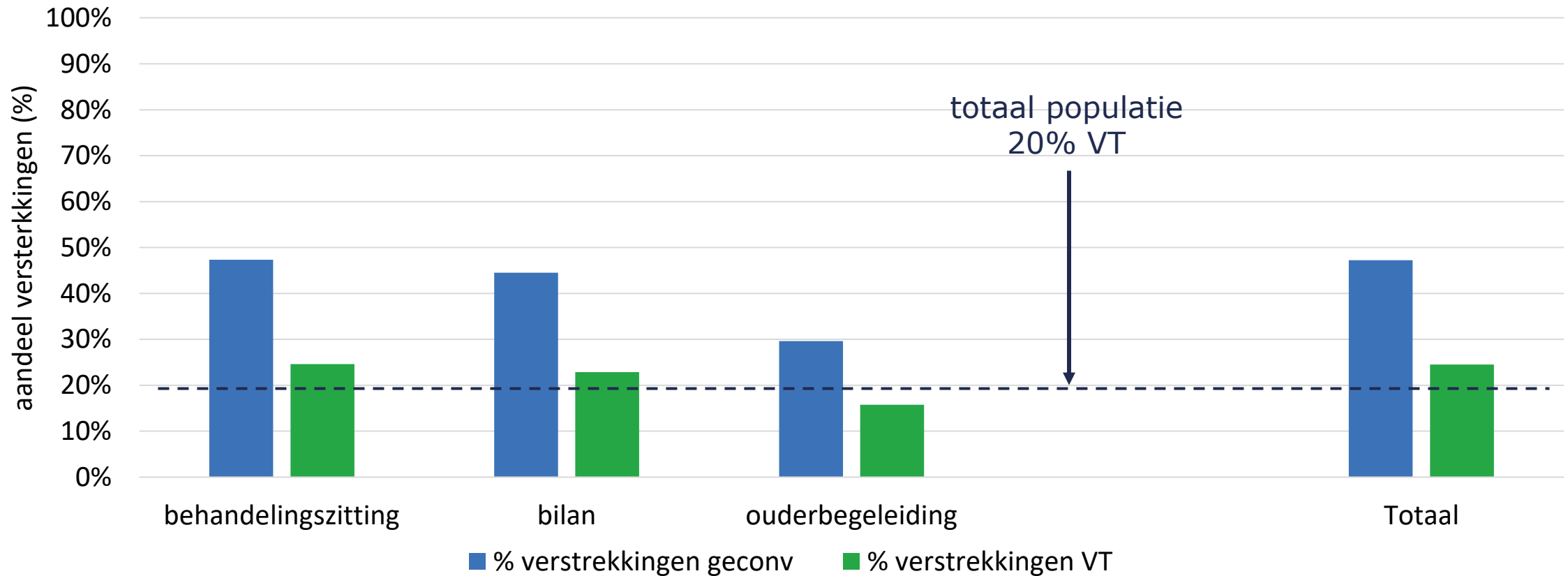
# % van de geconventioneerde contacten naargelang het sociaal statuut van de patiënt (niet-VT – VT)



25% van de prestaties worden geattesteerd aan VT-patiënten

75% aan niet-VT-patiënten

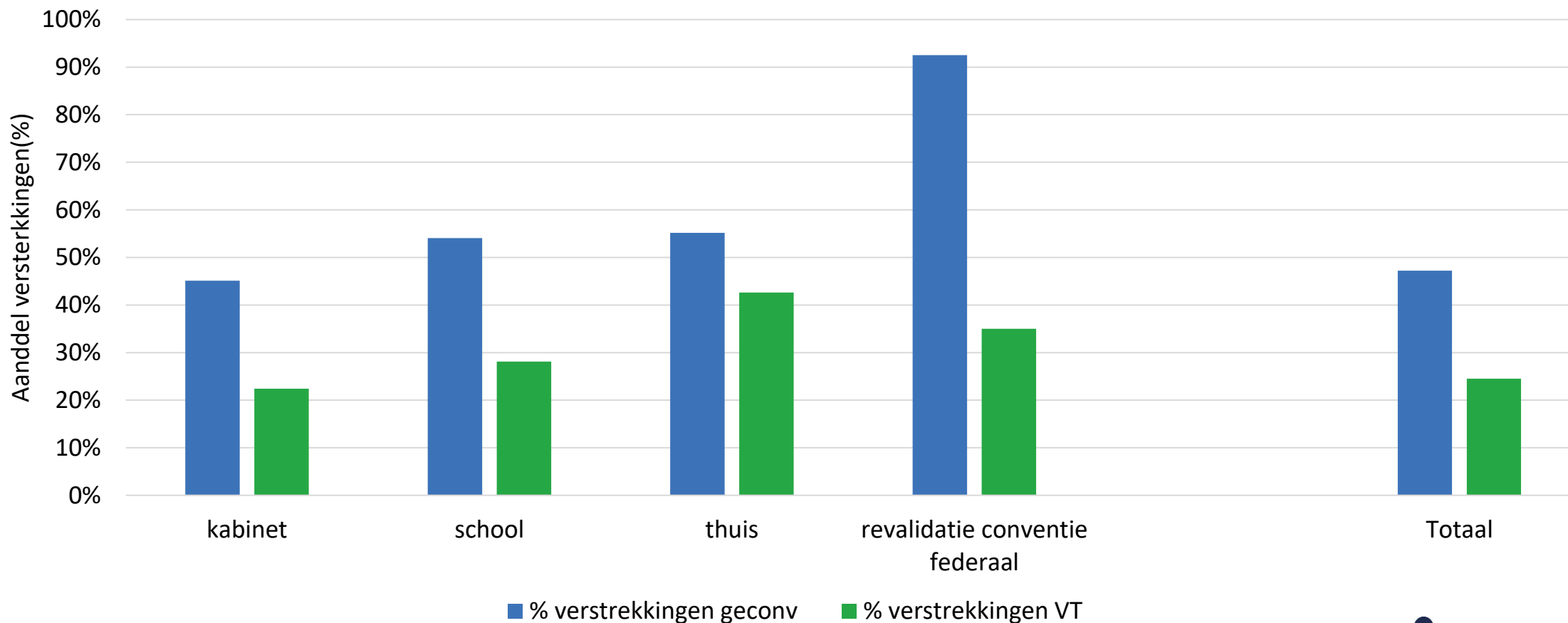
# % VT vs. % geconventioneerde prestaties naargelang het type prestatie



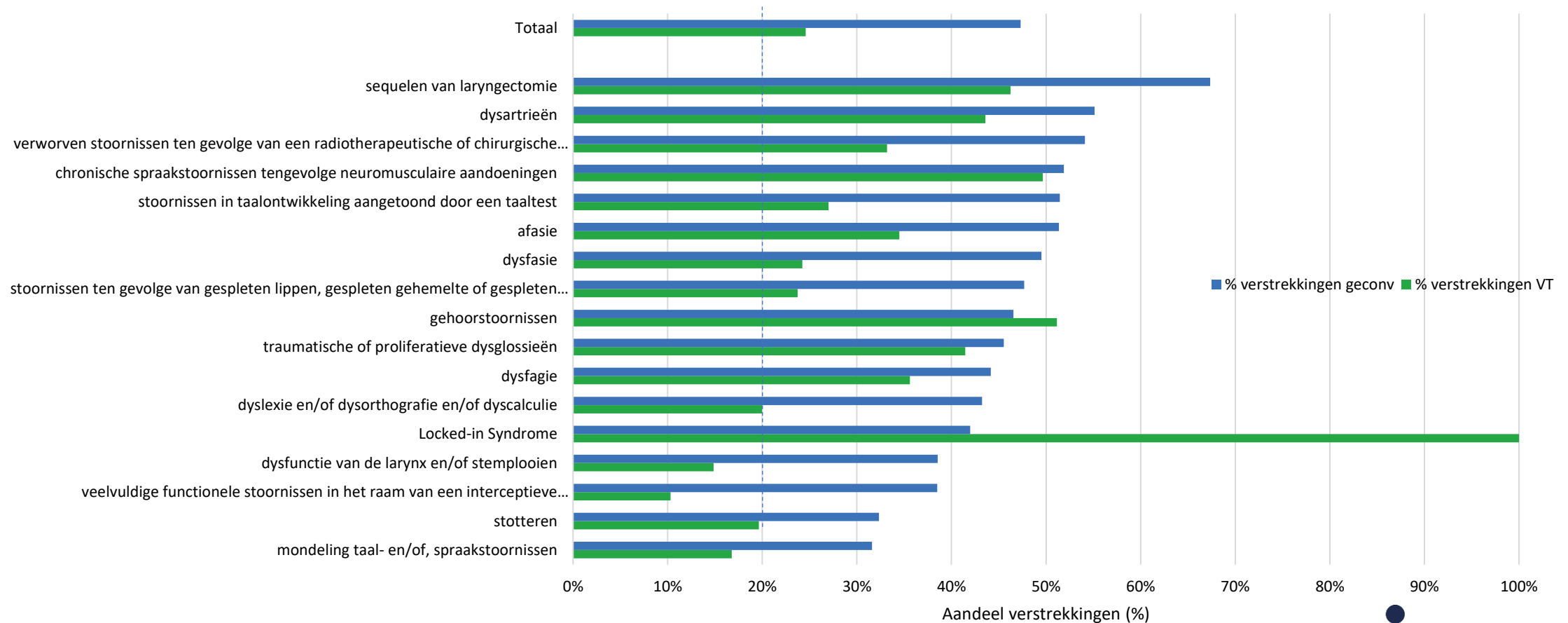
% verstrekkingen geconv = % prestaties uitgevoerd door een geconventioneerde logopedist

% verstrekking VT = % prestaties uitgevoerd voor patiënten met VT

# % VT vs. % geconventioneerde prestaties naargelang de locatie van de prestatie



# % VT vs. % geconventioneerde prestaties naargelang de aandoening





# 3. Belangrijkste vaststellingen

# Belangrijkste vaststellingen

De conventioneringsgraad valt van bijna 100% in 2021 terug tot minder dan 50% in het 2<sup>de</sup> semester van 2022.

Verschillen in toegang tot geconventioneerde zorgverstrekkers worden groter, met een lager aandeel van geconventioneerde zorgverstrekkingen:

- bij de jonge en vrouwelijke logopedisten
- in Vlaanderen

Op een aantal vlakken werden geen belangrijke verschillen gevonden.